

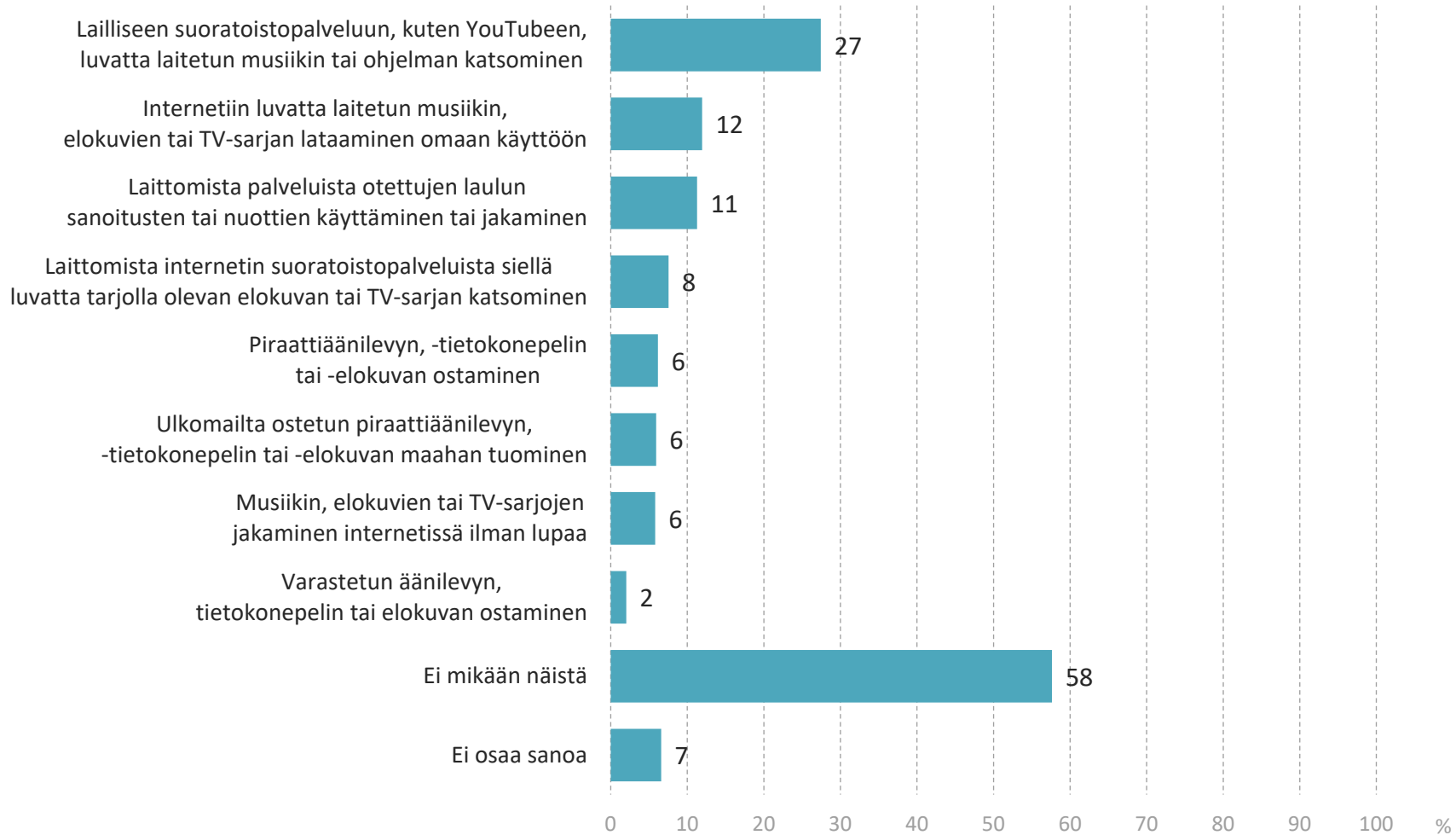
Piratismi

Laillisten ja laittomien palvelujen erottaminen ja tekojen hyväksyttävyys

- Vastaajille näytettiin kortilla joukko tekoja, ja heitä pyydettiin kertomaan, mitkä teoista ovat heidän mielestään hyväksyttäviä.
- Suurin osa, 58 prosenttia, ei pidä mitään luetelluista teoista hyväksyttävänä. Suomalaisista yli neljännes (27 %) pitää hyväksyttävänä lailliseen suoratoistopalveluun, kuten YouTubeen luvatta laitettun musiikin tai ohjelman katselua. Internetiin luvatta laitettun musiikin, elokuvan TV-sarjan tai kirjan lataamisen omaan käyttöön hyväksyy kaksitoista prosenttia vastaajista. Lähes yhtä suuri osuus hyväksyy myös laittomista palveluista otettujen laulujen sanoitusten tai nuottien käyttämisen ja jakamisen.
- Muita lueteltuja tekoja hyväksyy alle kymmenen prosenttia vastaajista. Yleisesti ottaen yli 50-vuotiaat hyväksyvät selvästi keskimääräistä harvemmin tutkittuja piratismiin liittyviä tekoja. Miehet hyväksyvät listattuja piratismiin liittyviä tekoja naisia useammin. Muutokset vuositasolla ovat pieniä, muutaman prosenttiyksikön luokkaa.

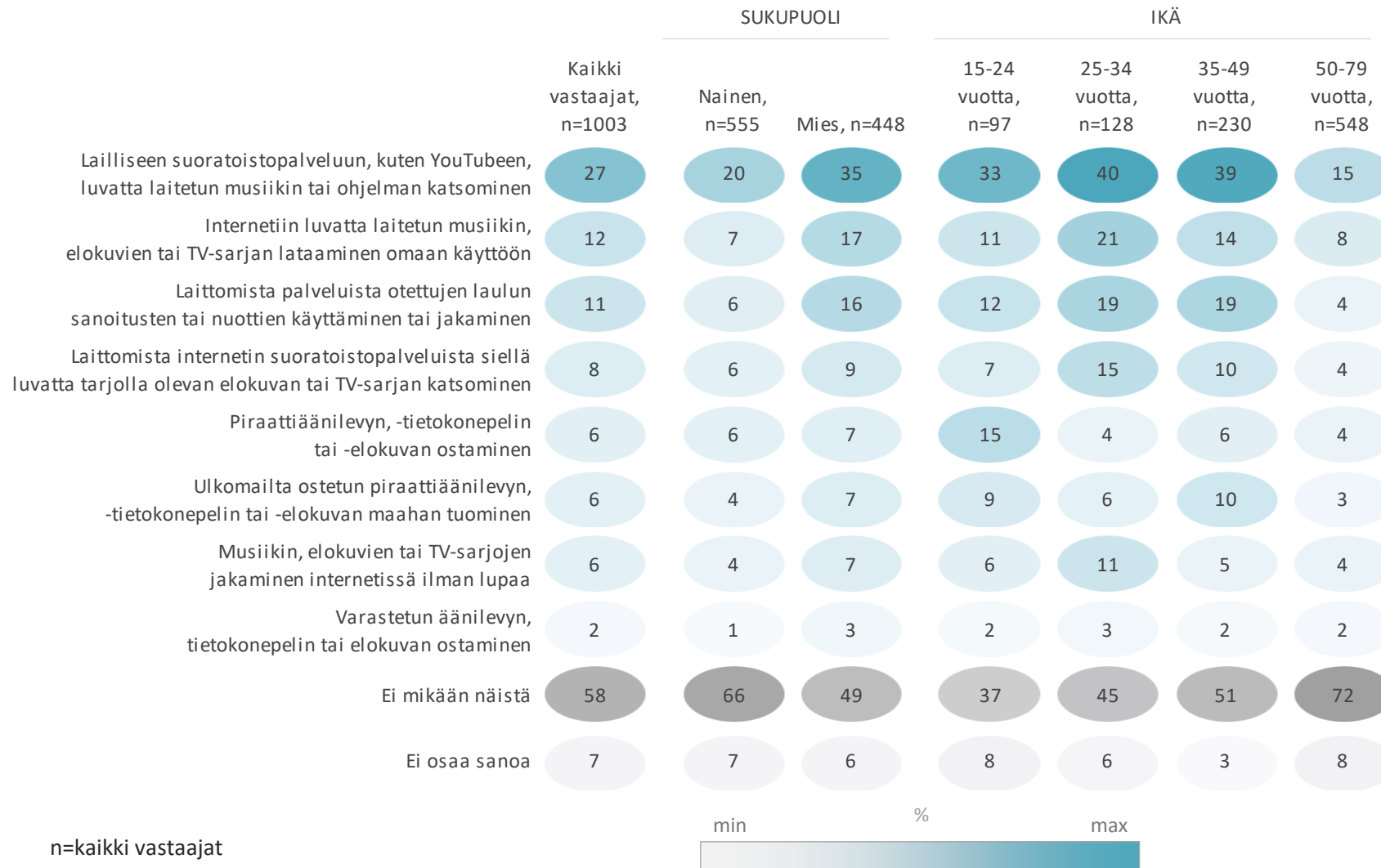


Mitkä seuraavista teoista ovat hyväksyttäviä

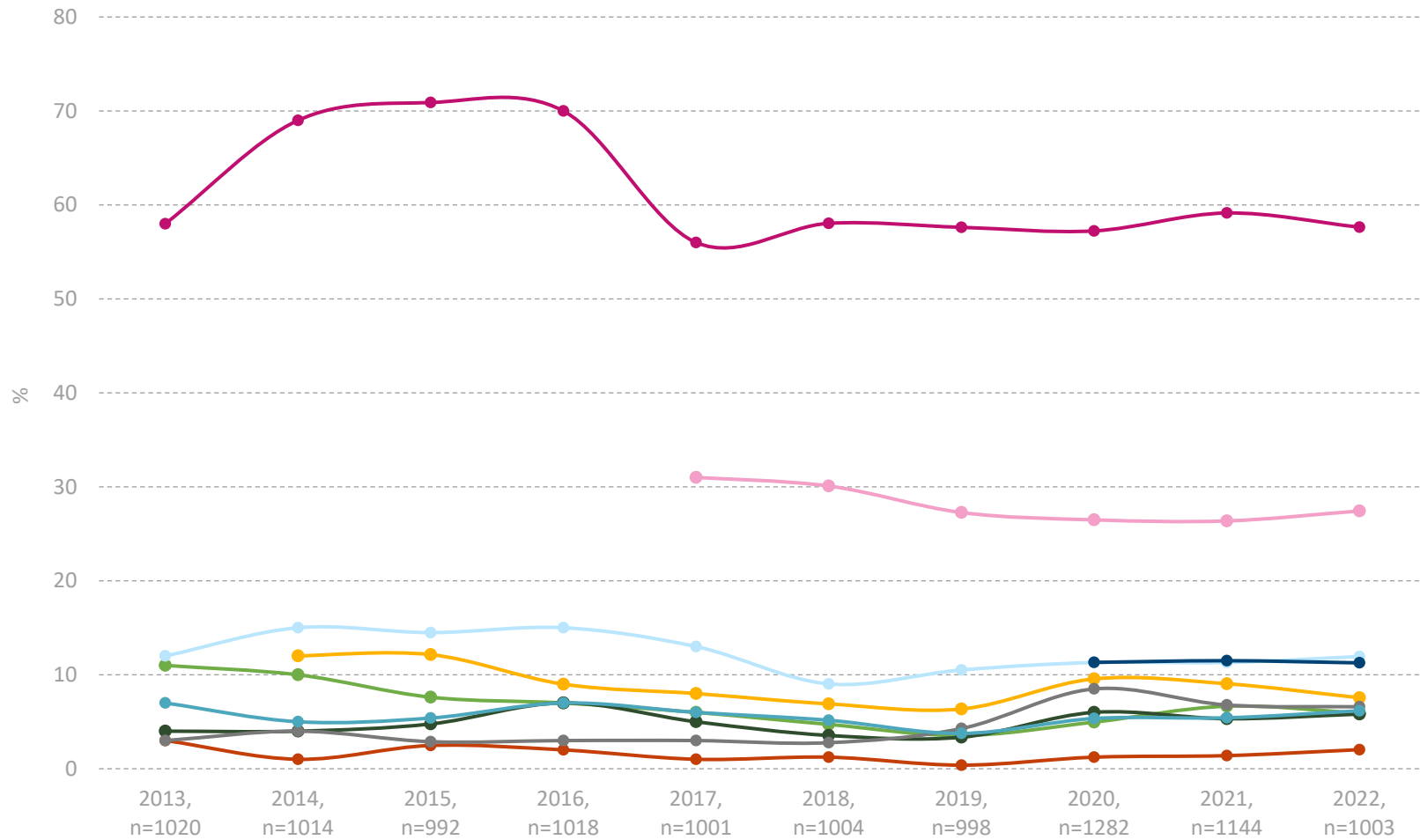


Kaikki vastaajat, n=1003

Mitkä seuraavista teoista ovat hyväksyttäviä



Mitkä seuraavista teoista ovat hyväksyttäviä



2022:

- 27 Lailliseen suoratoistopalveluun, kuten YouTubeen, luvatta laitettun musiikin tai ohjelman katsominen Internetiin luvatta laitettun musiikin, elokuvien tai TV-sarjan lataaminen omaan käyttöön ↑ +1
- 12 Laittomista palveluista otettujen laulun sanoitusten tai nuottien käyttäminen tai jakaminen ↑ +1
- 11 Laittomista internetin suoratoistopalveluista siellä luvatta tarjolla olevan elokuvan tai TV-sarjan ↓ -1
- 8 Piraattiaänilevyn, -tietokonepelin tai -elokuvan ostaminen ↑ +1
- 6 Ulkomailta ostetun piraattiaänilevyn, -tietokonepelin tai -elokuvan maahan tuominen ↓ -1
- 6 Musiikin, elokuvien tai TV-sarjojen jakaminen internetissä ilman lupaa ↑ +1
- 2 Varastetun äänilevyn, tietokonepelin tai elokuvan ostaminen ↓ -2
- 58 Ei mikään näistä ↓ -2
- 7 Ei osaa sanoa → -0

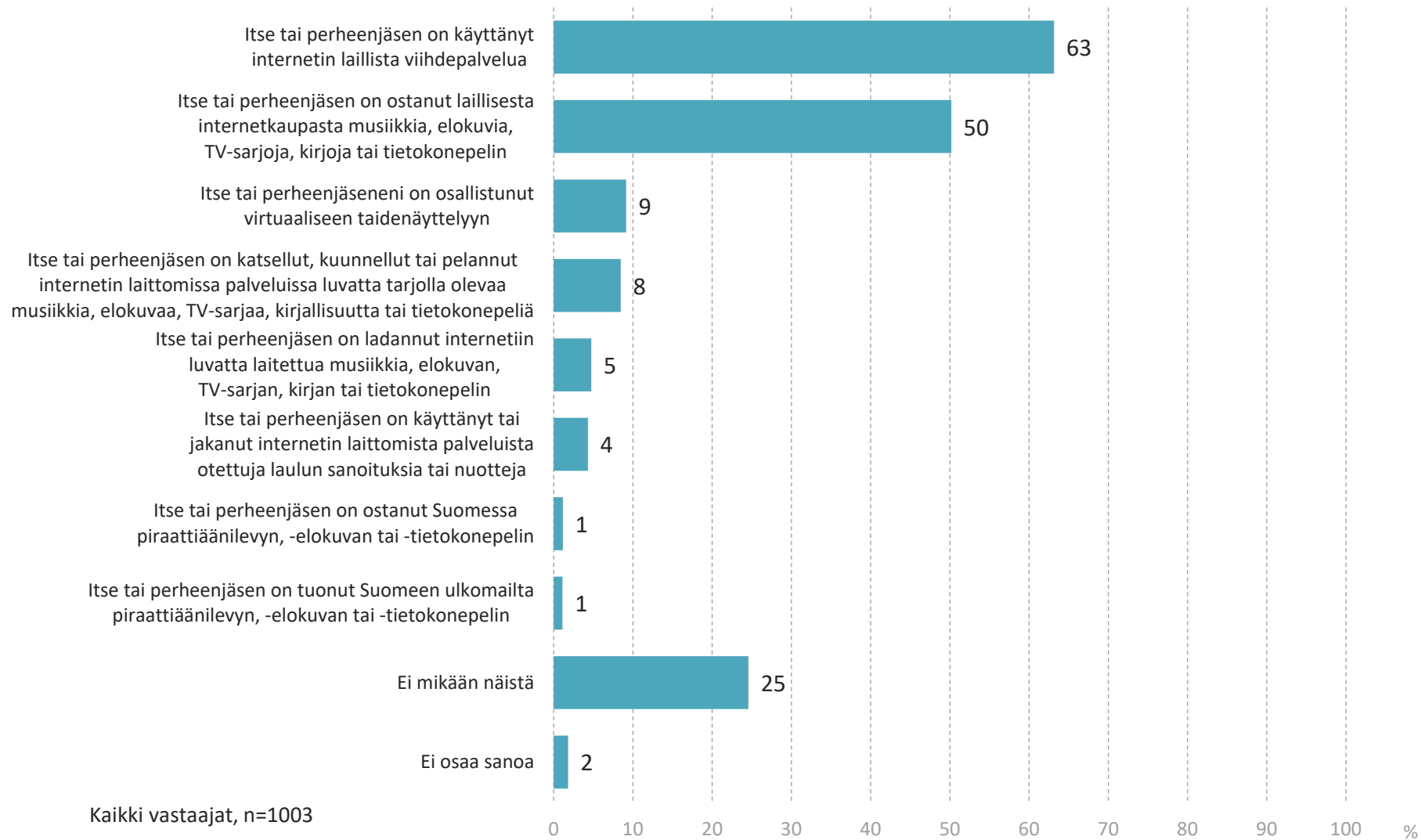
n=kaikki vastaajat

Mitä tekoja itse tai perheenjäsen on tehnyt

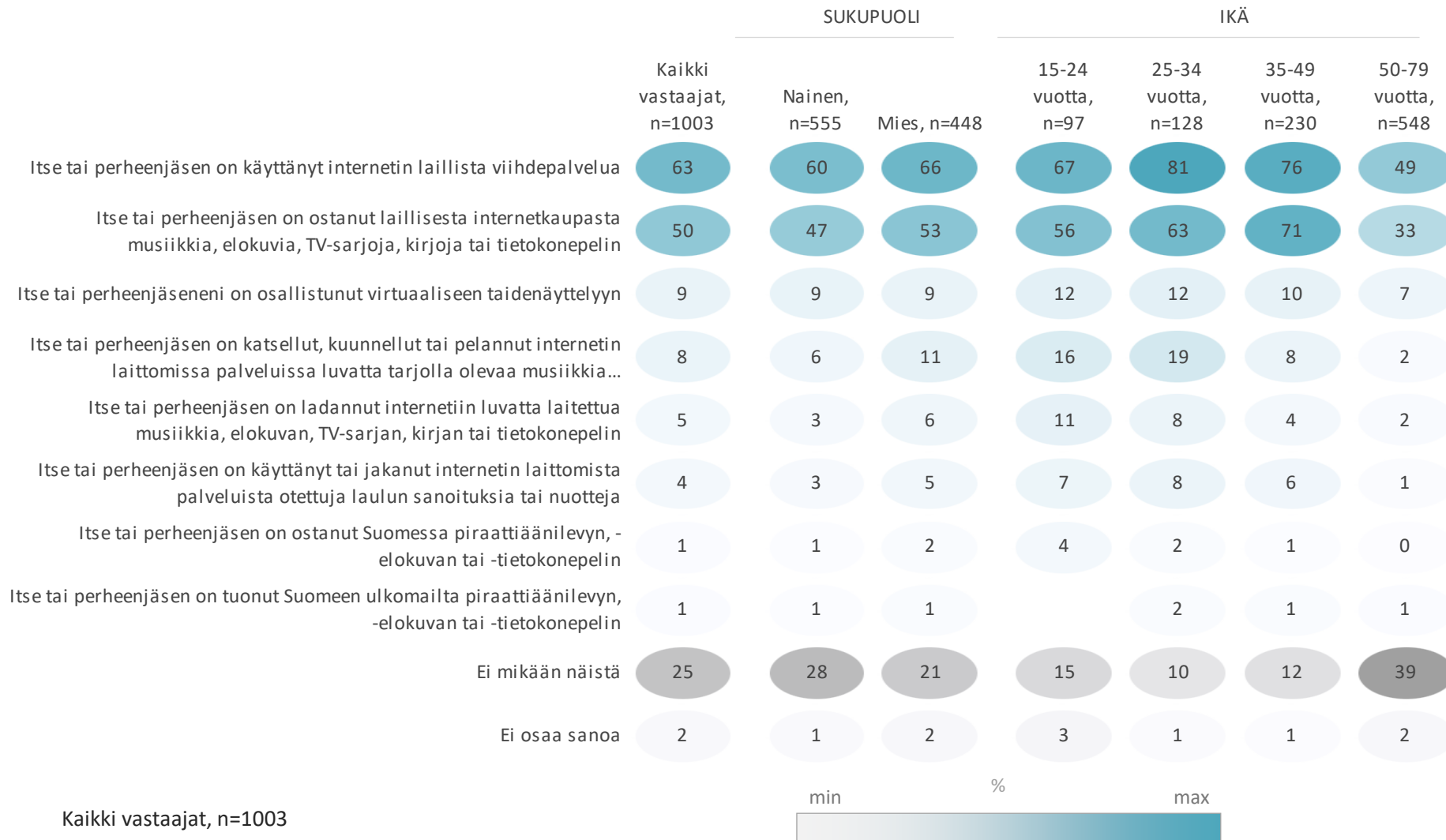
- Seuraavaksi vastaajille lueteltiin joukko tekoja, ja kysyttiin, mitkä teoista vastaavat heidän tai perheenjäsentensä tilannetta viimeisen yhden vuoden ajalta. Kolme viidestä vastaajasta kertoo, että tämä itse tai perheenjäsen on käyttänyt internetin laillista viihdepalvelua (63 %). Lisäksi puolet on tai heidän perheessään joku on ostanut laillisesta internetkaupasta musiikkia, elokuvia, TV-sarjoja tai tietokonepelejä (50 %) ja vajaa kymmenes (9 %) osallistunut virtuaaliseen taidenäyttelyyn.
- Laittomasta toiminnasta yleisintä on laittomissa palveluissa luvatta tarjolla olevan sisällön katsominen, kuunteleminen tai pelaaminen (8 %). Lisäksi viisi prosenttia tunnustaa internetistä laittoman aineiston lataamisen (musiikki, elokuva, TV-sarja, kirja, tietokonepelejä) ja neljä prosenttia internetistä otettujen laittomien laulujen sanoitusten käyttämisen tai jakamisen (*vaihtoehto lisätty lomakkeelle 2020*). Yksi prosentti vastaajista myöntää piraattituotteiden ostamisen Suomessa ja yhtä suuri osuus piraattituotteiden tuomisen Suomeen ulkomailta.
- Eniten laittomia asioita tunnustavat alle 35-vuotiaat vastaajat. Laittomasta palvelusta luvatta tarjolla olevaa sisältöä on katsonut, kuunnellut tai pelannut 16 % alle 25-vuotiaista ja 19 % 26-34-vuotiaista (itse tai perhe) ja laitonta materiaalia internetistä ladannut 11 % alle 25-vuotiaista ja 8 % 26-34-vuotiaista (itse tai perhe). Internetistä otettuja laittomia laulujen sanoituksia on käyttänyt tai jakanut 7 % alle 25-vuotiaista ja 8 % 24-34-vuotiaista (itse tai perhe).
- Muutokset ovat vähäisiä edelliseen vuoteen verrattuna.



Mitkä seuraavista asioista vastaavat omaa tai perheen tilannetta

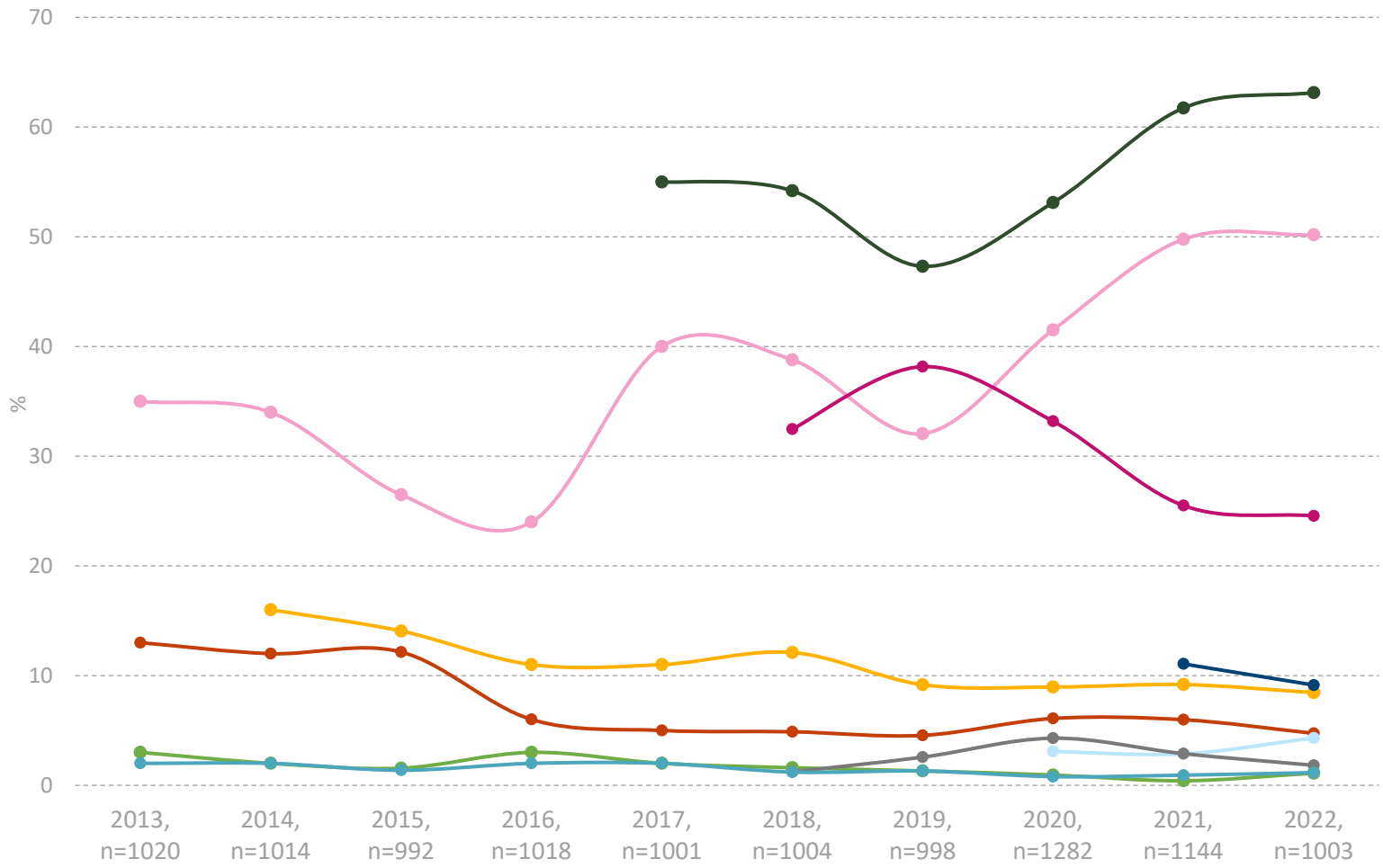


Mitkä seuraavista asioista vastaavat omaa tai perheen tilannetta



Kaikki vastaajat, n=1003

Mitkä seuraavista asioista vastaavat omaa tai perheen tilannetta



2022:

- 63 Itse tai perheenjäsen on käyttänyt internetin laillista viihdepalvelua ↑ +1
- 50 Itse tai perheenjäsen on ostanut laillisesta internetkaupasta musiikkia, elokuvia, TV-sarjoja, kirjoja tai tietokonepelin +0
- 9 Itse tai perheenjäseneni on osallistunut virtuaaliseen taidenäyttelyyn ↓ -2
- 8 Itse tai perheenjäsen on katsellut, kuunnellut tai pelannut internetin laittomissa palveluissa luvatta tarjolla olevaa musiikkia, elokuvaa, TV-sarjaa, kirjallisuutta tai tietokonepeliä ↓ -1
- 5 Itse tai perheenjäsen on ladannut internetiin luvatta laitettua musiikkia, elokuvan, TV-sarjan, kirjan tai tietokonepelin ↓ -1
- 4 Itse tai perheenjäsen on käyttänyt tai jakanut internetin laittomista palveluista otettuja laulun sanoituksia tai nuotteja ↑ +1
- 1 Itse tai perheenjäsen on ostanut Suomessa piraattiaänilevyn, -elokuvan tai -tietokonepelin +0
- 1 Itse tai perheenjäsen on tuonut Suomeen ulkomailta piraattiaänilevyn, -elokuvan tai -tietokonepelin ↑ +1
- 25 Ei mikään näistä ↓ -1
- 2 Ei osaa sanoa ↓ -1

n=kaikki vastaajat

Ajankohtaiset kysymykset

Mielipiteet väittämistä

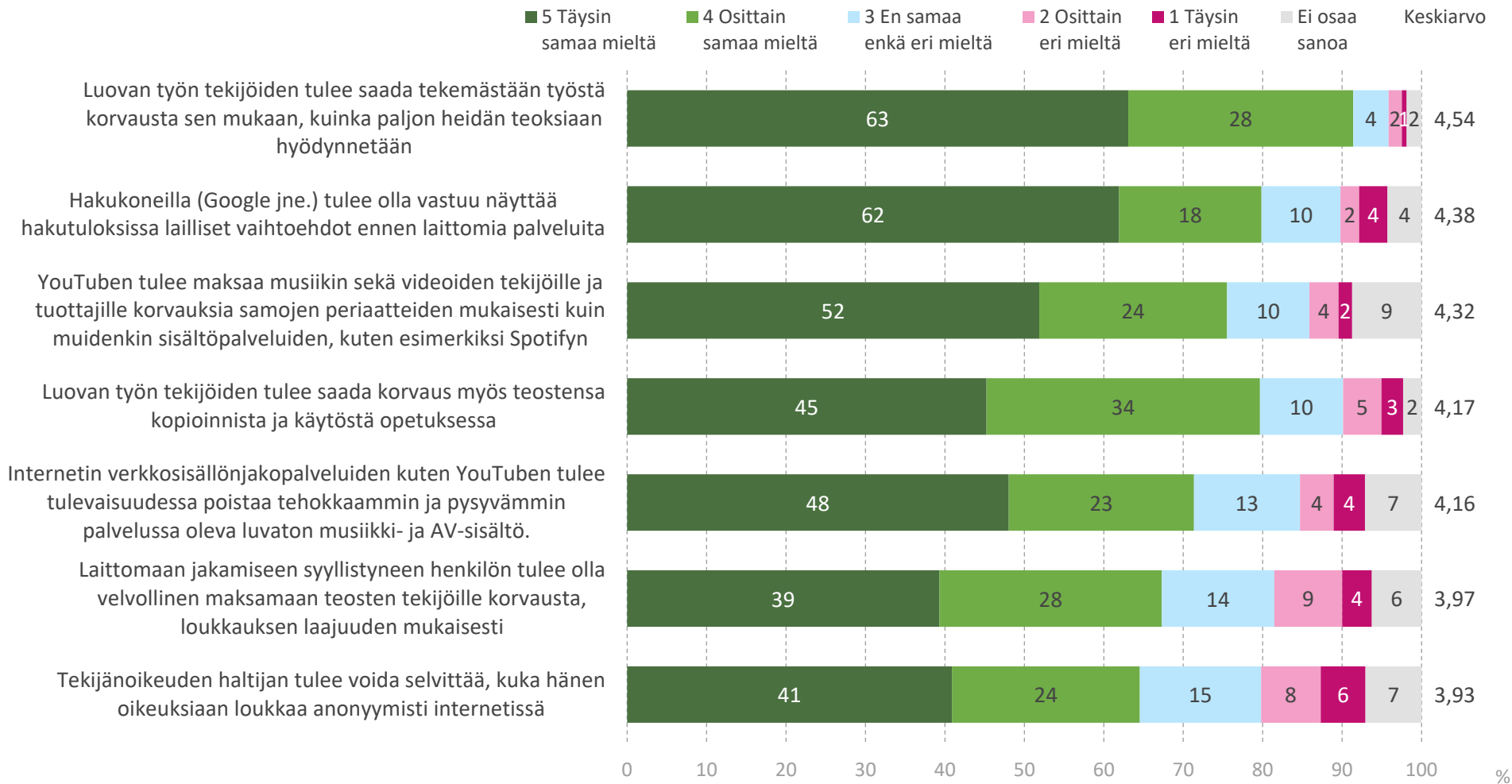
- Vastaajille esitettiin seitsemän väittämää ja heitä pyydettiin kertomaan missä määrin he ovat niistä samaa tai eri mieltä. Väittämät arvoستeltiin asteikolla 5–1, missä 5 = täysin samaa mieltä, 4 = osittain samaa mieltä, 3 = ei samaa eikä eri mieltä, 2 = osittain eri mieltä ja 1 = täysin eri mieltä. Väittämistä kaksi lisättiin tutkimukseen vuonna 2020, muut väittämät olivat mukana myös jo vuoden 2019 tutkimuksessa.
- Suomalaiset ovat edelleen hyvin yksimielisiä siitä, että luovan työn tekijöiden tulee saada tekemästään työstä korvausta sen mukaan, kuinka paljon heidän teoksiaan hyödynnetään. Täysin tai jokseenkin samaa mieltä väittämän kanssa on jopa 91 % vastaajista. Eri mieltä tästä asiasta on vain kolme prosenttia. Vastaajista kaksi prosenttia ei ole samaa eikä eri mieltä väittämän kanssa.
- Neljä viidestä vastaajasta on samaa mieltä siitä, että hakukoneilla tulee olla vastuu näyttää hakutuloksissa kaikki lailliset vaihtoehdot ennen laittomia palveluita (80 %). Eri mieltä on kuusi prosenttia vastaajista. Eri mieltä olevia on eniten 25-49-vuotiaissa ja erityisesti piraattipalveluita käyttäneissä vastaajissa.
- Noin neljä viidestä vastaajasta (79 %) on sitä mieltä, että luovan työn tekijöiden tulee saada korvaus myös teostensa kopioinnista ja käytöstä opetuksessa. Eri mieltä tästä väittämästä on 8 % vastaajista. 25-34-vuotiaat sekä piraattipalveluja käyttäneet ja internetistä luvaton materiaalia ladanneet ovat keskimääräistä useammin eri mieltä väittämän kanssa.
- Kolme neljästä vastaajasta (76 %) on samaa mieltä siitä, että YouTubeen tulee maksaa musiikin sekä videoiden tekijöille ja tuottajille korvauksia samojen periaatteiden mukaisesti kuin muidenkin sisältöpalveluiden, kuten Spotifyn. Vastaajista 6 % on väittämästä täysin tai osittain eri mieltä. Erityisesti alle 25-34-vuotiaat sekä internetistä luvaton materiaalia ladanneet ovat eri mieltä tästä asiasta.
- Useampi kuin kaksi kolmesta vastaajasta (71 %) arvioi, että internetin verkkosisällönjakopalveluiden kuten YouTubeen tulee tulevaisuudessa poistaa tehokkaammin ja pysyvämmiin palvelussa oleva luvaton musiikki- ja AV-sisältö. Väittämän kanssa eri mieltä on 8 % vastaajista. Keskimääräistä useammin eri mieltä ovat alle 25-vuotiaat sekä piraattipalveluja käyttäneet ja internetistä luvaton materiaalia ladanneet.

Mielipiteet väittämistä

- Noin kaksi kolmesta vastaajasta (67 %) on samaa mieltä väittämästä, että laittomaan jakamiseen syyllistyneen henkilön tulee olla velvollinen maksamaan teosten tekijöille korvausta, loukkauksen laajuuden mukaisesti. Yli kymmenes (13 %) on väittämän kanssa eri mieltä. Eniten eri mieltä väittämän kanssa ovat 35-49-vuotiaat ja luvaton materiaalia internetistä ladanneet sekä piraattipalveluita käyttäneet vastaajat.
- Kaksi kolmesta (65 %) vastaajista on sitä mieltä, että tekijänoikeuksien haltijan tulee voida selvittää, kuka hänen oikeuksiaan loukkaa anonyymisti internetissä. Eri mieltä on yli kymmenes vastaajista (14 %). Keskimääräistä enemmän väittämän kanssa eri mieltä ovat alle 35-vuotiaat ja luvaton materiaalia internetistä ladanneet sekä piraattipalveluita käyttäneet vastaajat.
- Miehet suhtautuivat kaikkiin väittämiin kriittisemmin kuin naiset.



Mitä mieltä on väittämistä



Kaikki vastaajat, n=1003